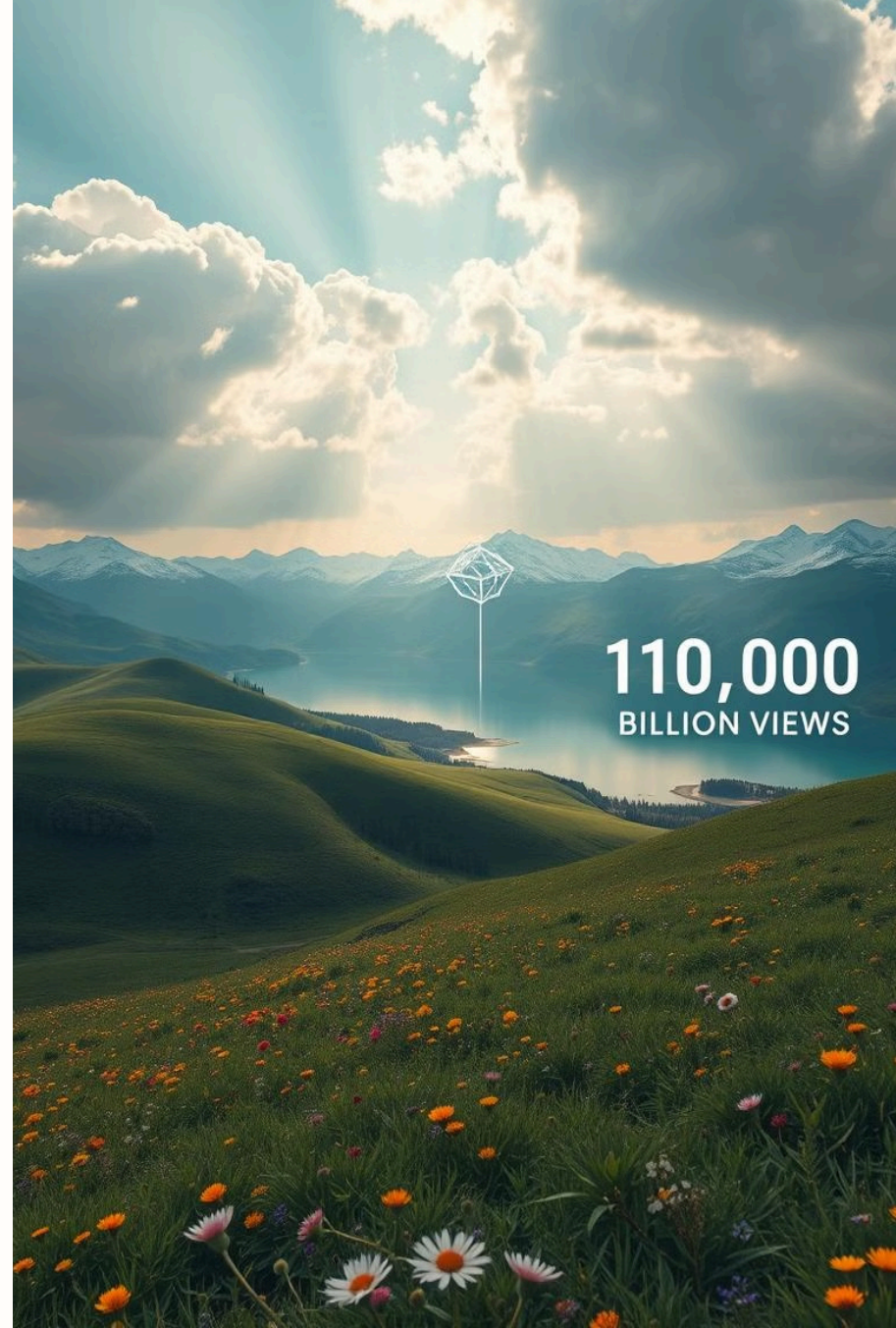
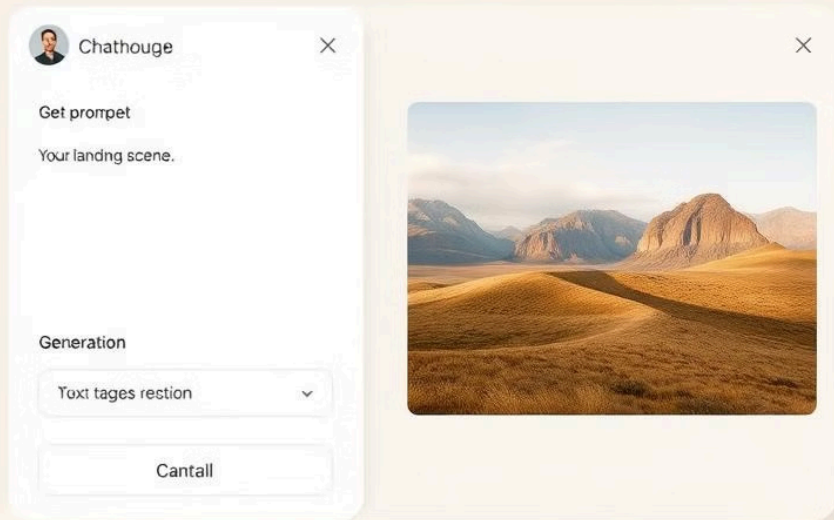


# AI×風景動画で 収益化する方法

AIと風景動画を組み合わせることで1億再生を達成する方法をご紹介します。  
ChatGPT、Leonardo.ai、Runwayを活用し、魅力的なコンテンツを作成します。



# ChatGPTでプロンプトを作成



1

参考動画のスクリーンショット

インスピレーションを得たい動画のスクリーンショットを取得します。

2

ChatGPTにプロンプトを依頼

スクリーンショットをChatGPTに提供し、英語でプロンプトを生成してもらいます。



# Leonardo.aiで画像生成

1

## プロンプトを貼り付け

ChatGPTから提供されたプロンプトをLeonardo.aiの入力欄に貼り付けます。

2

## 画像サイズを設定

TikTokなどのプラットフォームに適した画像サイズを設定します。

3

## 画像生成

設定が完了したら、画像生成ボタンをクリックします。



# Runwayで画像を動画化

## 画像をアップロード


生成した画像をRunwayにアップロードします。

## 動画化ボタンを押す

Runwayが自動的に画像を動画化します。

## カスタマイズ

動きやカメラワークを調整し、魅力的な動画を作成します。



# 収益化方法


## 観光業界からのPR案件

魅力的な映像コンテンツを活用して、観光地や旅行関連のPR案件を獲得します。

## 旅行系アフィリエイト

旅行関連の本や雑誌、商品のアフィリエイトリンクをコンテンツ内で紹介します。





1,000

## 実践して収益化を目指す

1

### コスト抑制

上記の手順でコンテンツ作成のコストを抑えられます。

2

### 収益化条件達成

1ヶ月以内に収益化条件を達成することが可能です。

3

### 継続的な改善

継続的なコンテンツ作成と改善でフォロワーを増やせます。

# まとめ

AIと風景動画を組み合わせ、魅力的なコンテンツを作成できます。

ChatGPTでプロンプトを作成し、Leonardo.aiで画像を生成します。

Runwayで画像を動画化し、さらにカスタマイズできます。

観光業界からのPR案件や旅行系アフィリエイトで収益化を目指します。

コストを抑え、1ヶ月以内に収益化条件を達成可能です。

継続的なコンテンツ作成と改善でフォロワーを増やしましょう。



Instagram



**Instagram (@pigu\_gpt)**

Instagram photos and videos

