


爆稼ぎできるAIを完全網羅



ジャンル別！

稼げるAIリスト

目次 Contents



1

画像生成AI


- ▶ おすすめの画像生成AI 3 選
- ▶ おすすめの活用方法
- ▶ 稼ぎ方

2

動画生成AI

- ▶ おすすめの動画生成AI 5 選
- ▶ 稼ぎ方

目次 Contents



3

音楽生成AI

- ▶ おすすめの音楽生成AI 2 選
- ▶ 稼ぎ方

4

文章生成AI

- ▶ おすすめの文章生成AI 3 選
- ▶ 稼ぎ方

【爆稼ぎできるAIを完全網羅】ジャンル別！稼げるAIリスト

はじめに



日々進化するAIですが

- ✔ 「結局何をを使えばわからない…」
- ✔ 「AIを活用してどうやってマネタイズすればいいかわからない…」

という方も多いのではないのでしょうか



今回はそんな方のためにおすすめのAIと
そのマネタイズ方法についてご紹介していきます！



【爆稼ぎできるAIを完全網羅】ジャンル別！稼げるAIリスト

はじめに

「画像生成AI」「動画生成AI」

「音楽生成AI」「文章生成AI」

4種類に分けて
ご紹介していきます！

今回はそんな方のためにおすすめのAIと
そのマネタイズ方法についてご紹介していきます



01 おすすめ画像生成AI 3選

01 DALL-LE3

- ▶ 初心者向け画像生成AI
- ▶ ChatGPTと対話しながら画像の生成が可能

02 Midjourney

- ▶ 高品質な画像を生成可能
- ▶ 英語のプロンプトを入力して簡単に生成可能


03 Stable Diffusion（初心者向け：SeaArt）

- ▶ 画風を自由自在に指定可能
- ▶ 英語のプロンプトを入力して簡単に生成可能



02 おすすめの活用方法

- 01 ChatGPTとコミュニケーションを取って理想とする画像を制作する
- 02 DALL-E3のプロンプトあるいは画像をMidjourneyに投げて、再生成してもらう
※ 「/describe」を入力し、画像をアップロード
- 03 番号を選んでプロンプトを送る



03 稼ぎ方


画像素材販売で稼ぐ 2選

01 素材販売サイトで画像素材を販売する

Adobe Stock、PIXTA

AIで作った作品をアップロードできるサイトはこの2つのみ

※他は生成AIで作成した画像は規約上違反になる場合がありますので、ご注意ください



03 稼ぎ方

画像素材販売で稼ぐ 2選



02 NFTアート


NFT（非代替性トークン/Non-Fungible Token）アートとはデジタルアート作品のことであり、唯一無二の作品を作成して、仮想通貨で販売することが可能



03 稼ぎ方



MidJourneyやStable Diffusionで作品を作り、
NFTプラットフォームで販売することで
マネタイズが可能！





世界で1番ユーザー数が多い

「NFTプラットフォームOpenSea」を使用する
のがおすすめ！

▶ <https://opensea.io/ja>



03 稼ぎ方



画像素材販売で稼ぐ 2選

03 オリジナルグッズを販売する(SUZURIで無在庫転売)

画像生成AIで画像を作って、画像をSUZURIのサイトにアップロードするだけ！注文発生～販売までの全ての工程をSUZURIの運営会社が行ってくれる。いわば無在庫転売ができる副業



03 稼ぎ方



画像素材販売で稼ぐ 2選

04 AI美女の写真集の販売をする

StableDiffusion で **作品を作って販売する** 稼ぎ方


(現在規制が激しいため、他のサイトを利用するのがおすすめ)

➤ <https://youtu.be/2Z6ofMKQ5Tg?si=U0Xy0BYm8zQ8CknO>



03 稼ぎ方

画像素材販売で稼ぐ 2選



05 絵本を作成して稼ぐ

AmazonのKindleで絵本出版

▶ 絵本制作の参考動画3本！


- ✓ <https://youtu.be/cKziTztzjZk?si=m3f2l1m9shh4kyeH>
- ✓ <https://youtu.be/7HWdkylFOxg?si=neFlrzLagYmETd1n>
- ✓ https://youtu.be/HrRqyoKQGzc?si=vUTmml_G8FYEad__




01 おすすめ動画生成AI 5選




▶ プロンプトから短い素材動画を生成してくれるAI 3選



Gen-3




Luma AI



Sora(ChatGPT)



01 おすすめ動画生成AI 5選



Gen-3

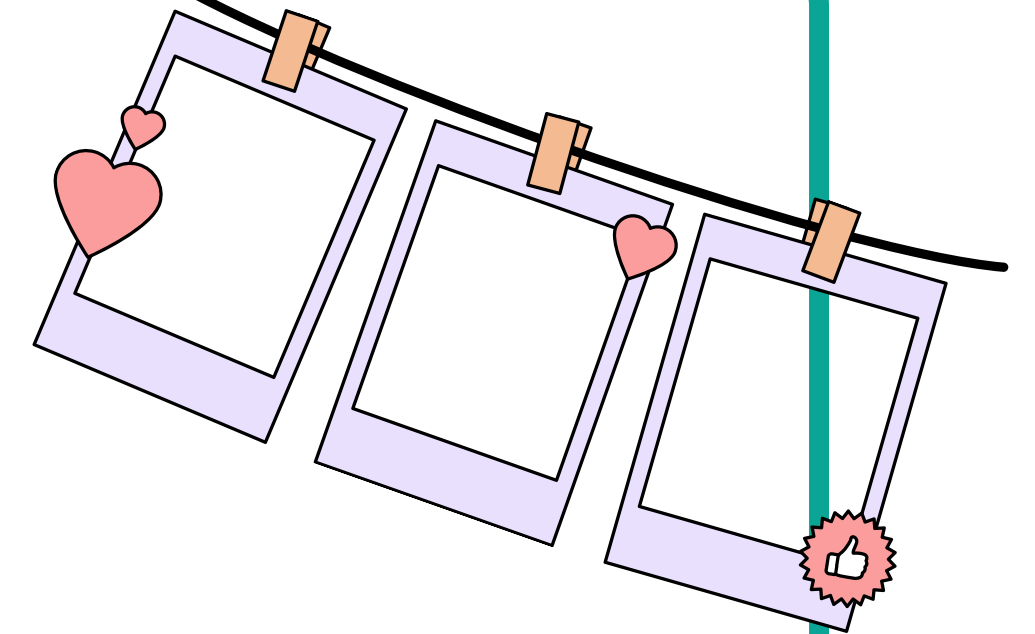

イメージされる映像

➤ <https://runwayml.com/product>


使い方動画

➤ <https://youtu.be/OkaGR12B9S0?si=bQmcy4Ys-pFfvTNe>

※Gen-2の使い方についてご紹介していますが、
操作方法は変わりません



01 おすすめ動画生成AI 5選



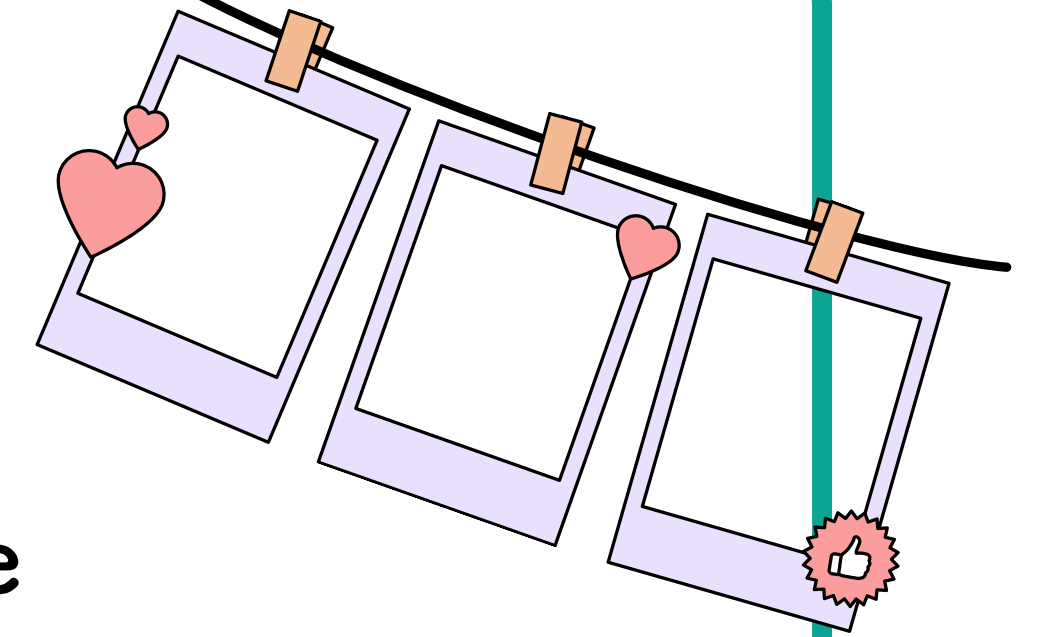

Luma AI

イメージされる映像


➤ <https://lumalabs.ai/dream-machine>

使い方動画

➤ https://youtu.be/ApmD7tKQtHM?si=VZmX6uD6i_7TAFTTR



01 おすすめ動画生成AI 5選



Sora (ChatGPT)

イメージされる映像

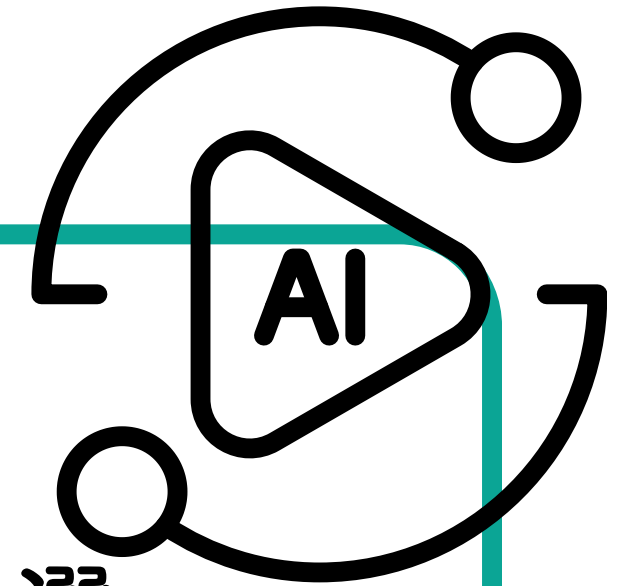


<https://openai.com/index/sora/>


※現状Soraはまだリリースされていないので、
使用することができません



01 おすすめ動画生成AI 5選



▶ YouTubeのような動画を自動生成してくれるAI 1選



Vrew

イメージされる映像




https://youtu.be/gLFpUnm_eAosi=7_ebMrmOGwgeHy5v

使い方動画




https://youtu.be/vXhQxpucaVc?si=4ZGVMCL57gG24Fs_



01 おすすめ動画生成AI 5選



▶ AIアバターを生成してくれるAI 1選




Hey Gen

イメージされる映像


▶ https://youtu.be/gLFpUnm_eAo?si=ypeqT1NXkNZCd0hx

使い方動画

▶ <https://youtu.be/4fbllcJjxbY?si=jqBpsy2avlv9Zvk>



02 稼ぎ方



プロンプトから短い素材動画を生成してくれるAI 2選

01 フリー素材を販売する

Adobe Stock、PIXTA

AIで作った作品をアップロードできるサイトはこの2つのみ

※他は規約上違反になる場合があるので、ご注意ください！

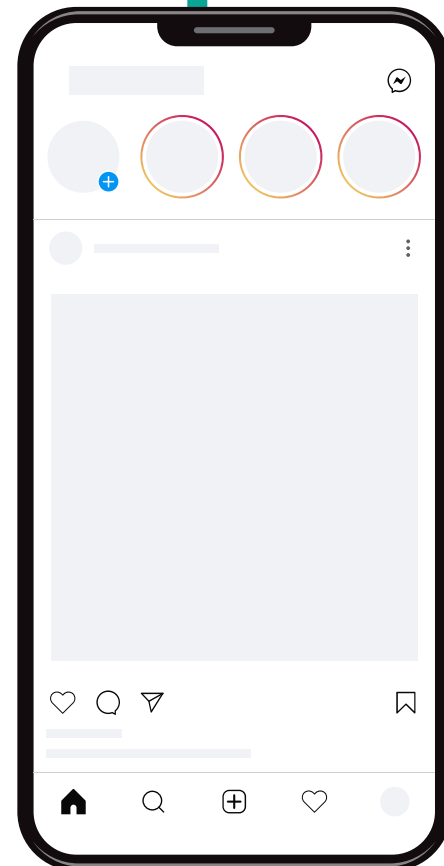


02 稼ぎ方



YouTubeのような動画を自動生成してくれるAI 2選

02 SNSで稼ぐ



- ✔ 長尺の横動画を制作してYouTubeにアップロードする
- ✔ 縦動画を制作してYouTubeショート or TikTok or Instagram にアップロードする

02 稼ぎ方



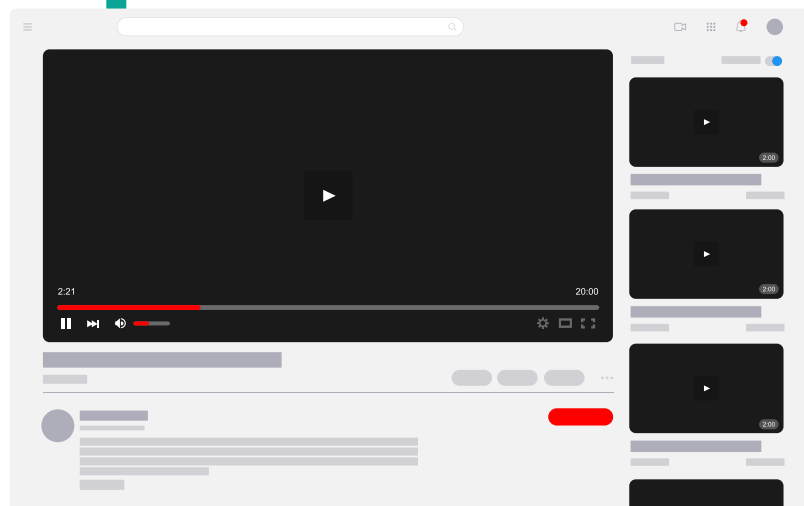
Vrewで作成可能な参考動画

横動画


▶ <https://youtu.be/6vRCgcmqw7I?si=WH5rH-1Tz24VAAhv>

縦動画

▶ <https://youtu.be/a5eufthU7-M?si=xRHRB0dasQu7YsuQ>



02 稼ぎ方



AIアバターを生成してくれるAI 1選

03 ココナラで動画を受注して稼ぐ



✓動く写真イラストを作ります

参考動画

▶ <https://youtu.be/zx0d2JlqDzl?si=xnNYAWWIHrI4CtTI>




01 おすすめ音楽生成AI 2選



Sumo AI

使い方動画

▶ <https://youtu.be/FoUEMn9nj0g?si=VVj7E3CWdjvxw5x8>




udio

使い方動画

▶ https://youtu.be/siPjlscPp_0?si=Gm2BzfoquPqRPk12



02 稼ぎ方



01 音楽生成受託

- ✔ ココナラで案件を受注してクライアントが作りたくない音楽を代わりに制作する
- ✔ SunoAIの使い方動画でココナラで稼ぐ方法を解説中

02 TuneCoreでストリーミング配信

- ✔ ココナラで案件を受注してクライアントが作りたくない音楽を代わりに制作する
- ✔ SunoAIの使い方動画でTuneCoreで稼ぐ方法を解説中



01 おすすめ文章生成AI 3選

文章生成AIにはたくさんの種類はあるが

結論として


ほとんど差はない！



ChatGPT が使えるようになれば
「Claude3.5 Sonnet」「Gemini」も使用できる！
この3つだけ使いこなせるようになっておけば間違いはない！



01 おすすめ文章生成AI 3選



ただ、その中でもやっぱりChatGPTがおすすめ！

理由としては様々な機能が備わっているから

- ✔️ GPTs・・・チャットボット機能
- ✔️ 画像生成・・・文章入力だけで画像を出力してくれる機能
- ✔️ ファイル読込・・・PDFやパワーポイント等の資料を読み込む機能
- ✔️ ファイル書き出し・・・PDFやパワーポイント等の資料を書き出す機能
- ✔️ 音声読込等・・・テキストじゃなくて音声を読み込んでくれる機能



01

おすすめ文章生成AI 3選

様々な機能があるためChatGPTを

ただ、その中でもやっぱりChatGPTがおすすめ！
使えるようになっておくと

他のAIも使いこなせるようになっていくから！

- ✓ GPTs・・・チャットボット機能
- ✓ 画像生成・・・文章入力だけじゃなく、画像も生成してくれる機能
- ✓ ファイル読み込み・・・PDFやWordなどの資料を読み込める機能
- ✓ テキスト生成・・・PDFやWordなどの資料を書き出す機能
- ✓ テキスト読み込み・・・テキストや音声を読み込んでくれる機能



02 稼ぎ方

01 クラウドソーシングサイトで
「YouTube台本」「ブログ記事」の初心者案件を探す

- ✔ 文章生成AIはクラウドソーシングサイトなどで案件を探して稼ぐ方法が一番効率が良い

