


Chat GPT × 副業

月100万円

完全攻略



目次

Contents

- 1 稼げる人と稼げない人の違い
- 2 最初の1円を達成する方法
- 3 月5万円に達する方法
- 4 月20万円に達する方法
- 5 月50万円に達する方法
- 6 月100万円に達する方法
- 7 最後に



稼げる人と稼げない人の違い

目次

Contents

-第1章- 稼げる人と稼げない人の違い

1

最初の1円を達成する方法

2

3

月5万円に達する方法

4

月20万円に達する方法

5

に達する方法

6

円に達する方法



こんな経験はありませんか？



01 副業をこれまで何度もチャレンジしたが思うよう稼げなかった



02 毎日深夜まで副業をやったが時給は低いしプライベートの時間がなく疲弊した



03 そもそもどうやったら副業で稼げるかわからなく1円すら稼げずに終わった

なぜ、このような状態に？



01 副業を開始する時期が遅すぎた

02 基礎を理解しないまま間違った方法で進んでしまった

遅すぎるって言うけど、どのタイミングで
なぜ、このような状態に?
スタートすればいいんだよ!?!? と思った方

01 副業を開始する時期が遅すぎた

安心してください!

02 基礎を理解しないまま間違った方法で進んで

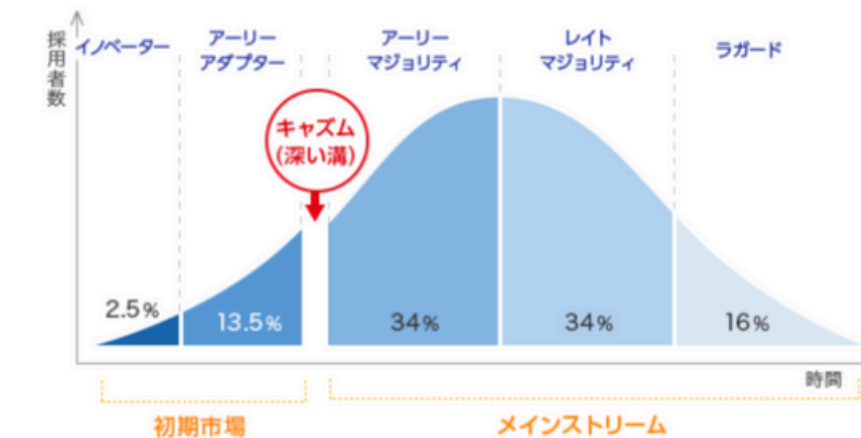
稼ぎやすいスタート時期を
今からお伝えします!



01 副業を開始する時期が遅すぎた

01 キャズム理論とは？

こういった流れで市場に流通するかの流れを示すものです。



引用: https://www.onemarketing.jp/contents/chasm_re/

02 イノベーター

新サービスをすぐに飛びついて利用する人

03 アーリーアダプター

少し口コミが広がったくらいから利用する人

04 アーリーマジョリティ

世間一般に広渡ってから利用する人

05 レイトマジョリティ

結構認知が広がったタイミングで利用する人

06 ラーガード

最後まで利用しない人

01 副業を開始する時期が遅すぎた

キャズム理論では、
ほとんどの新しいサービスがキャズムを越えることができずに失墜していくものなんです。

ここに、副業ビジネスでの
成功タイミングが隠されているんです。



01 副業を開始する時期が遅すぎた

副業ビジネスを成功させたいのであれば、

「イノベーター」
「アーリーアダプター」

の時点から開始する。



01 副業を開始する時期が遅すぎた

例：2019年～動画編集(副業)スタート！

当時の「動画編集」は、おそらくアーリーアダプター寄りのイノベーターで初期のタイミングで参入できました。

未経験から開始して、
1ヶ月で月50万円、3ヶ月で月100万円

を達成できました。



結論

「ChatGPT × 副業」 が一番成功率が高い！

1ヶ月後・半年後・1年後となっていくと稼げなくなる可能性が高いです。稼ぎやすい今だからこそ、すぐに行動を起こしてください！



02 基礎を理解しないまま間違った方法で進んでしまった

独学で勉強すると99%の確率で失敗！



- ・ それっぽいことはできるようになったが、実際に案件を獲得したら手も足もでない
- ・ 半年経っても月収1万円すら行かず、時給は100円以下



02 基礎を理解しないまま間違った方法で進んでしまった

稼げなかった要因は？

体系的に学習できていなかった

ここから、「ChatGPTで月100万円稼ぐロードマップ」を解説していきます！！



最初の1円を達成する方法

目次

Contents

-第2章- 稼げる人と稼げない人の違い

最初の1円を達成する方法

月5万円に達する方法

月10万円に達する方法

達成する方法

に達する方法

- 1
- 2
- 3
- 4
- 5
- 6
- 7



01 最初の1円を達成するための手順

- ① 「ChatGPT×副業」を理解する
- ② ChatGPTの基本的な使い方をマスターする
- ③ ChatGPTの回答を自由自在に操れるようになる
- ④ ChatGPTアドバイザーで最初の1円をマネタイズ



「ChatGPT×副業」を理解する

- ✓ 質問を投げかけると人間の話し言葉で適切な回答を返してくれる「チャットボット」
- ✓ 文章生成ができる(ワンクリックで執筆!)

どんなことに応用できる？



ChatGPTを使ったライティング案件 では次の2つの稼ぐ方法があります

- ① ブログ記事の執筆
- ② Youtube台本制作



ライティング案件の費用相場

1文字あたり

1円～5円

1件あたり

4,000～50,000円

(4,000～10,000文字)

月5万円を達成するためには

1本あたり4,000円の案件を

月13本！ 

ライティング案件の費用相場


日本人の平均ライティングスピード **1分当たり50文字(漢字含む)**

ChatGPT無し


4,000文字：1時間20分

10,000文字：3時間20分

ChatGPT有り

1件あたり1時間～2時間で
こなすことができます！ 

※リサーチを行っていけば、ChatGPT無しで大体1件6時間～12時間くらいかかる



ChatGPTを生かした仕事

ChatGPTの使い方やビジネスでの活用法を教える

ChatGPTアドバイザー

ChatGPTコンサルタント

ChatGPTの基本的な使い方をマスターするだけで、すぐに

月5万円

なんなら

月100万円

も夢ではありません!



ChatGPTの基本的な使い方をマスターする

ChatGPTのできること4つ

- ① 質問回答
- ② アドバイス・提案
- ③ 要約
- ④ 長文の執筆

これさえ覚えればバッチリ！





ChatGPTの回答を操れるようになる

ChatGPTの回答が悪い原因はあなたが90%以上!

正しいプロンプト

を送れるようになりましょう!



正しいプロンプトの作り方

- ① 具体的にする
- ② 条件を追加する
- ③ 回答例を示してあげる



① 具体的にする

悪い例：動画編集者で稼ぐ方法についてブログ記事を書いてください



ブログ記事のターゲットも曖昧、動画編集で稼ぐといってもどのような方法で稼ぐのかもわかりません。



① 具体的にする

良い例：あなたはフリーランスの動画編集者です。様々なYoutube運用をしている企業からYoutubeの動画編集案件を単価1万円で請け負い、受託で月に100万円稼いでいます。そんなあなた目線でフリーランス動画編集者が「月100万円稼ぐまでの方法」をステップバイステップで解説するようなブログ記事を書いてください。ただし文字数は3000文字以上でお願いします。



かなり具体的です！ChatGPTに望む回答を執筆して欲しければ、プロンプトには具体的に記載することが重要です。



② 条件を追加する

3000文字以上で
書いてください



小学生にもわかるよ
うに書いてください

論理的に書いてくだ
さい



③ 回答例を示してあげる

あなたはフリーランスの動画編集者です。様々なYouTube運用をしている企業から、YouTubeの動画編集案件を単価1万円で請け負い、受託で月に100万円稼いでいます。

そんなあなた目線で「フリーランス動画編集者が月100万円稼ぐまでの方法」を解説するよ
うなブログの構成を考えてください。

#条件

・見出しごとに字下げをして書く

#回答例

1: 見出しタイトル

1-1: 小見出しタイトル

1-2: 小見出しタイトル

2: 見出しタイトル

2-1: 小見出しタイトル

2-2: 小見出しタイトル

2-3: 小見出しタイトル

3: 見出しタイトル

3-1: 小見出しタイトル

このように「#条件」の下に「#
回答例」を示してあげましょう。

クライアントの指示通りの字下げ形
式で返してくれます。




ChatGPTアドバイザーで 最初の1円をマネタイズ



最初の1円を稼ぐ方法とは、ChatGPTアドバイザーとしてChatGPTの使い方がわからない人に教えてあげるという方法です。

ChatGPTの使い方やプロンプトの正しい作成方法をマスターできたら、すぐにココナラなどでChatGPTアドバイザーのサービスページを作って最初の1円を達成しましょう！



月5万円に達する方法

目次

Contents

- 第3章 - 稼げる人と稼げない人の違い

最初の1円を達成する方法

月5万円に達する方法

月10万円に達する方法

100万円に達する方法

1000万円に達する方法

- 1
- 2
- 3
- 4
- 5
- 6
- 7



月5万円に達する方法

- ① 専門領域に特化したChatGPTの使い方をマスターする
- ② 案件を獲得をする



専門領域に特化したChatGPTの使い方をマスターする

具体的にすることは？

- ① ブログ記事の執筆
- ② Youtube台本制作



01 ブログ記事の執筆

「Google検索で上位表示させること」

狙いたいキーワードをブログ記事の「見出し・小見出し・本文中」に含めることが重要です。

通常難しいSEOライティングもChatGPTに正しいプロンプトを送ることができれば現場レベルのライティングができるようになります。



02 Youtube台本制作の書き方

いかに視聴者に離脱をされない文章を執筆でくるか

YouTubeの台本は3つの構成でできてきています！

- 1 冒頭
- 2 本編
- 3 エンディング



02 Youtube台本制作の書き方

- 1 冒頭 -

動画の冒頭ではPDEP法で書くことが重要です！

PREP法とは

- ・ P : 結論(Point)
- ・ R : 理由(Reason)
- ・ E : 具体例(Example)
- ・ P : 結論(Point)



02 Youtube台本制作の書き方

- 2 本編 -

セクションごとに区切って話すことが重要です！

『5選』『TOP10』

などセクションごとに区切って話すというテクニックがYouTubeだとよく使われます。

※ChatGPTでは「○○について5つ」教えて、などアイデアだしをしてもらうことで簡単に本編の執筆をすることができます。




02 Youtube台本制作の書き方

- 3 エンディング -

- 動画のまとめ
→100文字以内で本編内容を要約する
- チャンネル登録誘導
→動画の最後にチャンネル登録を促す
- 最後の挨拶
→「ご視聴ありがとうございました」

※ChatGPTに正しいプロンプトを送れば視聴者から離脱されない質の高いYouTube台本ができます。



案件を獲得をする

具体的にすることは？

- ① ポートフォリオを作成する
- ② クラウドソーシングサイトに登録する
- ③ 営業を行う



クラウドソーシングサイトに登録しよう！

- ① ランサーズ
- ② ココナラ
- ③ クラウドワークス



にまずは会員登録してみましよう！

充実したプロフィールを設定しよう！


— 営業する度に案件が獲得できてしまう3つのポイント —

- ① 実名・顔出しにする
- ② 経歴を示す
- ③ ポートフォリオを示す



クラウドソーシングサイトに登録し、魅力的なプロフィールを設定しましょう！

営業を行きましょう！



- ① 応募型のクラウドソーシング案件を検索
- ② 営業文を送る

高確率で受注するために大事な方法は
魅力的な「営業文」を送ることです！

営業文の送り方のポイントを説明します。

「受注率10倍！営業文に記載すべき5つのポイント」

自己紹介

必ず本名を出してください。

経歴

詳細に書きましょう。

ポートフォリオ


営業文でもポートフォリオを送りましょう。

強み

資格や経歴の強みで受注率UPします。

納品可能日

何日で納品できるのか。クライアントが求めるものは「質」「スピード」「値段」



月20万円に達する方法

目次

Contents

-第4章- 稼げる人と稼げない人の違い

最初の1円を達成する方法

月5万円に達する方法

10万円に達する方法

20万円に達する方法

30万円に達する方法

まとめ



- 1
- 2
- 3
- 4
- 5
- 6
- 7

継続案件に繋げる為の3つのポイント

- ① ミスをしない
- ② 納期に遅れない
- ③ クライアントの指示を守る



月20万稼ぐための方法

- ① クラウドソーシングサイトに登録
- ② 自分に合う案件を見つける
- ③ 応募して営業する
- ④ 獲得した案件を継続案件に繋げる



月50万円に達する方法

目次

Contents

- 第5章 - 稼げる人と稼げない人の違い

1 最初の1円を達成する方法

2 月5万円に達する方法

3 月10万円に達する方法

4 月20万円に達する方法

5 月30万円に達する方法

6 月40万円に

7 月50万円に



月20万稼ぐための方法

月20万円稼ぐ為の方法をやっていても、

月50万円稼ぐには1歩届きません。


- ① クラウドソーシングサイトに登録
- ② 自分に合う案件を見つける
- ③ 応募して営業する

営業と案件獲得に時間がかかり、より多くの金額を稼ぐことはできないからです！



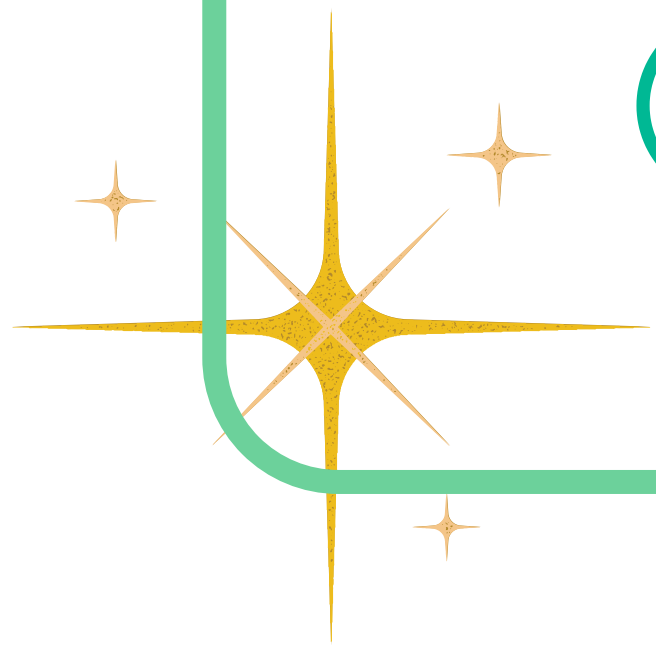

月50万円稼ぐためには、月20万円稼ぐための方法

「SNS運用」
です！



SNS運用で自動的に案件が入ってくる仕組み


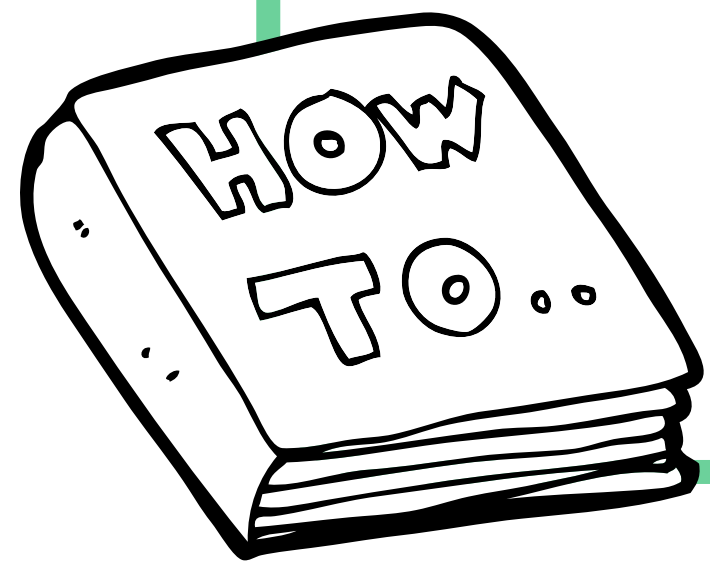
- ① Teitter(X)もしくはYouTubeで有益情報を発信
- ② 視聴者から信頼を獲得する
- ③ あるサービスについての支援を行っていることを宣言する
- ④ 視聴者から案件の問い合わせが来る
- ⑤ 自動的に案件を獲得できる



初心者でもできるSNSの発信内容3選

① ChatGPTの使い方

- ・ ChatGPTの基本的な使い方
- ・ 正しいプロンプト




初心者でもできるSNSの発信内容3選



② 最新AI情報の解説

- ・現在は毎週新しいAIの発表があります。最新のAIに興味がある経営者に発信が届き、お問い合わせをもらえる確率が高まります。



初心者でもできるSNSの発信内容3選

③ 事例紹介

- ・ 作業効率が高まり「〇〇時間」コストが削減できた
- ・ 多くの案件をこなすことができて「〇〇万円」売上がアップした



初心者でもできるSNSは、発信内容
あなたの案件を発注するクライアントは、

- コスト削減
- 売り上げ向上

を考えています！



月100万円に達する方法

目次

Contents

-第6章- 稼げる人と稼げない人の違い

1 最初の1円を達成する方法

2 月5万円に達する方法

3 月10万円に達する方法

4 月20万円に達する方法

5 月50万円に達する方法

6 月100万円に達する方法



- ・ ChatGPTアドバイザー
- ・ ブログ記事の執筆やYouTube台本制作といったライティング案件

これまで紹介してきたこちらの稼ぎ方でも、
ChatGPTを活用すれば少ない労力で稼ぐこと
ができるため月100万円達成できます。

でも、もっと高単価な案件でコス
パよく稼いでいきたいですね？



「ChatGPTを活用した高単価な案件」とは
月20万円稼ぐための方法

・ 企業への
ChatGPT導入支援

大体1社あたり月額 20~50万円！
継続案件に繋げる



ChatGPTコンサルの業務内容

- ① ChatGPT研修
- ② 単純作業効率化
- ③ ブログ記事・You Tube台本制作自動化支援



01 ChatGPT研修

CHATGPT研修では、会社に在籍する社員が人並みにChatGPTを使えるようにセミナーを行います。

ChatGPTの基本的な使い方や正しいプロンプトの作り方を教えていきましょう。



02 単純作業効率化

具体的には、「メール文の作成」「スライド制作の草案作成」などが多くの企業に当てはまります。

ChatGPTコンサルとして入る場合は、クライアントの会社がよく作るメールの文章や、スライド内容から適切なプロンプトを作成し、ChatGPTの使い方までマニュアルかし、自動化の導入支援を行います。




03 ブログ記事・You Tube台本制作自動化支援

多くの企業は自社商品・サービスの集客や採用のために、ブログやYouTubeを運営しているところが多くなってきました。よく課題として、なかなか時間がなくてブログやYouTubeの投稿が疎かになっているということが挙げられます。

「ChatGPTを活用すれば最小限の労力で持続的にブログやYouTubeを運用できますよ」

と営業するだけで簡単に案件を獲得できます。



ChatGPTコンサルのの案件獲得までの流れ



- ① SNSでの発信
- ② 無料相談
- ③ ヒアリング
- ④ 提案
- ⑤ 受注



目次
Contents

- 第7章 - 稼げる人と稼げない人の違い

1 最初の1円を達成する方法

2 月5万円に達する方法

3 月20万円に達する方法

4 100万円に達する方法

5 1000万円に達する方法

6 最



最後に

最後までお読みいただきありがとうございます。勉強した上で、完璧な流れを素直に行なっていただくと、最短最速で成果を出すことができます。

最新のChatGPT×副業で、
ぜひ『1日1時間労働の生活』を
一緒に叶えましょう！



第7章_最後に

最後に

本当に、ありがとうございました！

