

【2024年最新版】

AIツール使い分け

9選



はじめに

はじめに

プレゼントをお受け取りいただき
ありがとうございます！

このプレゼントでは、数多くあるAIツールの使い分け、
それぞれのツールの深堀をしていきます。

目次 Contents

- ① AIツール使い分けまとめ
- ② それぞれのAIツールの深掘り
- ③ まとめ



目次
Contents

① AIツール使い分けまとめ


② それぞれのAIツールの深掘り
使い分けまとめ

③ まとめ



AIツール使い分けまとめ

最近は、便利なAIツールが次々と登場しています。



AIツールは、私たちの生活や仕事を便利にしてくれるものです。

AIツール使い分けまとめ

しかし、AIツールの数が多すぎてどれを使えばいいのか分からないという方もいるのではないのでしょうか。

今回は、用途ごとに適したAIツールをご紹介します。

https://www.canva.com/design/DAGUxs32An0/EyhOzIOWDUsq1lv71nKqhQ/view?utm_content=DAGUxs32An0&utm_campaign=designshare&utm_medium=link&utm_source=editor



今のうちに使いこなしておきたい

2024年 AIツール使い分け 9選

1	Canva	デザイン	画像生成や動画生成が可能！ 背景除去や画像拡張などデザインツールとしても優秀なAIツールです。
2	Perplexity	リサーチ	リサーチに特化した生成AIです。 文献や論文に限定して検索できます。 論文をアップして要約することも可能。
3	Create xyz	Web制作	プロンプトだけでWebサイトが作成可能。 HTML・CSSが分からなくてもOK！ 作成後の修正は無制限にできます。
4	Runway	動画生成	ハイクオリティな動画が生成できます。 リップシンクや音声挿入などの最先端の機能も利用可能です。
5	Luma	動画生成	シンプルなプロンプトで動画生成。 動画を延長して生成することが可能。 日本語プロンプト入力可能。
6	NotebookLM	AI開発	自分だけのオリジナルAIを作ることができるAIツールです。 学習データを自分でインプットできます。
7	Dify	AI開発	5~10分で便利なAIアプリを作成できる便利なツールです。ツール制作でマネタイズすることも可能！
8	Claude	文章作成	スライド資料の作成に便利なツール。 Artifacts機能を使えばゲームや簡単なアプリも作れちゃいます。
9	Gemini	議事録作成	Googleが開発した生成AI 音声をアップロードして、プロンプトを入力するだけで自動的に議事録作成！

AIツール使い分けまとめ

AIツールに詳しい使い方については、

それぞれのAIツールの深掘りの章で

解説していきますので、

ぜひ参考にしてください。



AIツール使い分けまとめ

AIツールに詳しい使い方については、

それぞれのAIツールの深掘りの章で
それぞれのAIツールの深掘り

解説してまいりますので、

ぜひ参



それぞれのAIツールの深掘り

先ほど紹介した、それぞれのツールについて、
詳しく深掘りしていきます。



それぞれのAIツールの深掘り

▶ Canva AI

https://www.canva.com/design/DAGUyIYRdiA/LEs0K5vEE5cAHAJIYhSreA/view?utm_content=DAGUyIYRdiA&utm_campaign=designshare&utm_medium=link&utm_source=editor

▶ Perplexity

https://www.canva.com/design/DAGVDHxD9hk/j-OHdxEgLVNkHIKsWhno4A/view?utm_content=DAGVDHxD9hk&utm_campaign=designshare&utm_medium=link&utm_source=editor

▶ Create xyz

https://www.canva.com/design/DAGVDHxD9hk/j-OHdxEgLVNkHIKsWhno4A/view?utm_content=DAGVDHxD9hk&utm_campaign=designshare&utm_medium=link&utm_source=editor

▶ Runway Gen-3 alpha

https://www.canva.com/design/DAGVGtm5P-o/KQhg1DzOp9XCLpZ3axtVIA/view?utm_content=DAGVGtm5P-o&utm_campaign=designshare&utm_medium=link&utm_source=editor

それぞれのAIツールの深掘り

▶ NotebookLM

▶ Dify

▶ Claude

▶ Luma Dream Machine

▶ Gemini



それぞれのAIツールの深掘り

▶ NotebookLM

▶ Luma Dream Machine

▶ Dify


▶ Claude

まとめ



まとめ

今回は、9個の生成AIツールの
使い分け方法についてまとめました。



まとめ

それぞれの用途におすすめの生成AIツールは
以下のとおりです。

デザイン：Canva AI

リサーチ・調査：Perplexity

Webサイト制作：Create xyz

動画生成：Runway Gen-3 alpha

Luma Dream Machine

AI開発：NotebookLM

Dify

文章・スライド：Claude

議事録作成：Gemini




まとめ

AIは、用途によって得意・不得意が大きく異なります。

自分がやりたいと思っている作業に適した

AIツールを選ぶことを意識してください。



まとめ

AIツールの使い分けのシートをおさらいしておきましょう。

今のうちに使いこなしておきたい

2024年 AIツール使い分け 9選

1	 Canva	デザイン 画像生成や動画生成が可能！ 背景除去や画像拡張などデザインツールとしても優秀なAIツールです。
2	 Perplexity	リサーチ リサーチに特化した生成AIです。 文献や論文に限定して検索できます。 論文をアップして要約することも可能。
3	 Create xyz	Web制作 プロンプトだけでWebサイトが作成可能。 HTML・CSSが分からなくてもOK！ 作成後の修正は無制限にできます。
4	 Runway	動画生成 ハイクオリティな動画が生成できます。 リップシンクや音声挿入などの最先端の機能も利用可能です。
5	 Luma	動画生成 シンプルなプロンプトで動画生成。 動画を延長して生成することが可能。 日本語プロンプト入力可能。
6	 NotebookLM	AI開発 自分だけのオリジナルAIを作ることができるAIツールです。 学習データを自分でインプットできます。
7	 Dify	AI開発 5~10分で便利なAIアプリを作成できる便利なツールです。 ツール制作でマネタイズすることも可能！
8	 Claude	文章作成 スライド資料の作成に便利なツール。 Artifacts機能を使えばゲームや簡単なアプリも作れちゃいます。
9	 Gemini	議事録作成 Googleが開発した生成AI 音声をアップロードして、プロンプトを入力するだけで自動的に議事録作成！